

















# ΔΗΜΙΟΥΡΓΙΑ ΠΑΡΟΥΣΙΑΣΕΩΝ

Κουμπιά			Λειτουργία
Impress	PowerPoint	Slides	
	 Από την αρχή	 Slideshow	<b>Προβολή παρουσίασης:</b> παρουσιάζει το τελικό αποτέλεσμα
		Layout ▼	<b>Διάταξη διαφανειών:</b> ορίζει τους χώρους στους οποίους μπορούμε να προσθέσουμε περιεχόμενο
	 Νέα διαφάνεια ▼	 ▼	<b>Εισαγωγή νέας διαφάνειας:</b> προσθέτει μία καινούρια διαφάνεια στην παρουσίαση
	 Εικόνες ▼	 ▼	<b>Εισαγωγή εικόνας:</b> προσθέτει πάνω στην διαφάνεια, μία εικόνα που έχουμε αποθηκεύσει στον υπολογιστή
	 Προσθήκη κίνησης ▼	 Animation	<b>Εφέ κίνησης:</b> προσθέτει κίνηση σε κείμενο ή σε εικόνα
	<u>Μεταβάσεις</u>	Transition	<b>Μεταβάσεις (εναλλαγές) διαφανειών:</b> προσθέτει κίνηση όταν αλλάζουν οι διαφάνειες
	<u>Σχεδίαση</u>	Theme	<b>Φόντο διαφανειών:</b> μετατρέπει τις διαφάνειες σύμφωνα με συγκεκριμένα πρότυπα σχεδίασης